

インターネット上での利用者登録の仕方

インターネット上から利用者登録ができるのは、大分市在住者＋大分都市広域圏市町（別府市、佐伯市、臼杵市、津久見市、竹田市、豊後大野市、由布市、日出町）の住民の方だけです。登録手続きは、大分市民図書館ホームページから行います。

①大分市民図書館ホームページ

大分市民図書館ホームページの下図、赤枠部分の【利用者（図書等貸出券）登録の電子申請】のボタンを押すと、大分市民図書館の図書館サービスサイトに移動します。

PC版

本をさがす

キーワードを入力 **検索** タイトルや著者名などを入力してください

蔵書検索 詳細検索 新着資料

AI蔵書探索 ベスト貸出 ベスト予約

図書館推奨資料 おおいとし電子図書館

利用者（図書等貸出券）登録の電子申請

スマホ版

図書館推奨資料

利用者（図書等貸出券）登録の電子申請

ログイン

Myライブラリの使い方

リクエスト

リクエストフォーム

リクエストについて

リクエストについて

②大分市民図書館の図書館サービスサイト（利用者情報登録ページ）


マイナンバー読込ボタンを押すと、デジタル庁のホームページに移動します。

PC版

大分市民図書館

ホームページへ 資料検索 詳細検索 資料紹介 利用案内 Myライブラリ


ホームページへ > 利用者情報登録 >

 利用者情報登録

マニュアルはこちらからご覧になれます

名前	<input type="text"/>
【必須】名前カタカナ（全角）	姓 <input type="text"/> 名 <input type="text"/>
生年月日	<input type="text"/> 年 <input type="text" value="1月"/> <input type="text" value="1日"/>
【必須】郵便番号（半角）	<input type="text"/>
住所	<input type="text"/>
【必須】電話番号（半角）	<input type="text"/>
【必須】E-mail（半角）	<input type="text"/>
【必須】予約連絡方法	<input type="text" value="不要"/>

スマホ版

 利用者情報登録

利用者情報登録

マニュアルはこちらからご覧になれます

名前

【必須】名前カタカナ（全角）

姓

名

生年月日

 年

【必須】郵便番号（半角）

住所

【必須】電話番号（半角）

【必須】E-mail（半角）

③デジタル庁ホームページ（ページ上部）

デジタル庁のホームページに移動すると、『マイナンバーカードで本人確認』が表示されます。
登録を進める場合は、【マイナンバーカードで本人確認】を押します。
中止する場合は、【本人確認をキャンセルする】を押します。

マイナンバーカードで本人確認

マイナンバーカードの読み取りを開始するとデジタル庁の「[マイキープラットフォーム利用規約](#)」[☞]、「[マイキープラットフォームプライバシーポリシー](#)」[☞]が適用されます。



本人確認のためにデジタル庁が提供するデジタル認証アプリを利用します。



マイナンバーカードで本人確認

[本人確認をキャンセルする](#)

④デジタル庁ホームページ（ページ下部）

デジタル庁のホームページのページ下部に【デジタル認証アプリをダウンロード】があります。
このQRコードから認証アプリをダウンロードしてもかまいませんが、【マイナンバーカードで本人確認】を押した後の画面に、ダウンロード等の方法が詳細に記載されていますので、移動後のダウンロードを推奨します。

デジタル認証アプリをダウンロード

この先の手続きを続けるためには、デジタル庁が提供するデジタル認証アプリをスマートフォンにインストールする必要があります。



iOS



Android

⑤ **デジタル庁ホームページとデジタル認証アプリのダウンロードと本人確認**

デジタル認証アプリ（デジタル庁が提供するアプリ）をスマートフォンもしくは、タブレットにダウンロードし、本人確認を行います。

操作方法については、デジタル庁のホームページに詳細に記載されています。

デジタル認証アプリ（デジタル庁が提供するアプリ）を利用した本人確認が完了すると、大分市民図書館の図書館サービスサイト（利用者情報登録ページ）に戻ります。

⑥大分市民図書館の図書館サービスサイト（利用者情報登録ページ）

【マイナンバーカードで本人確認】を実施後、以下の通り、名前・生年月日・住所が自動で入力されます。名前カタカナ・郵便番号・電話番号・E-mail・予約連絡方法を入力してください。すべて必須項目です。

PC版

大分市民図書館

ホームページへ 資料検索 詳細検索 資料紹介 利用案内 Myライブラリ

ホームページへ > タイトル、著者名など 検索

利用者情報登録

名前	大分 太郎
【必須】名前カタカナ（全角）	姓 <input type="text"/> 名 <input type="text"/>
生年月日	2013 年 7月 ▼ 20日 ▼
【必須】郵便番号（半角）	<input type="text"/>
住所	大分県大分市金池南1丁目5番1号
【必須】電話番号（半角）	<input type="text"/>
【必須】E-mail（半角）	<input type="text"/>
【必須】予約連絡方法	不要 ▼

リセット キャンセル 登録

スマホ版

利用者情報登録

マイナンバー読み込み

名前
大分 太郎

【必須】名前カタカナ（全角）
姓
名

生年月日
2013 年 7月 ▼ 20日 ▼

【必須】郵便番号（半角）

住所
大分県大分市金池南1丁目5番1号

【必須】電話番号（半角）

【必須】E-mail（半角）

【必須】予約連絡方法 不要 ▼

リセット キャンセル 登録

⑦大分市民図書館の図書館サービスサイト（利用者情報登録ページ）

すべての項目が入力されていることを確認後、登録ボタンを押します。

大分市在住者＋広域市町（別府市、佐伯市、臼杵市、津久見市、竹田市、豊後大野市、由布市、日出町）の住民以外は、エラーになります。二重登録（既に利用者登録されている）の可能性もある場合も同様にエラーになります。

※登録をやめる場合は、キャンセル、入力した内容を取り消したい場合は、リセットを押します。

PC版

大分市民図書館

ホームページへ 資料検索 詳細検索 資料紹介 利用案内 Myライブラリ

ホームページへ > タイトル、著者名など 検索

利用者情報登録

名前	大分 太郎		
【必須】名前カタカナ（全角）	姓 オオイタ	名 タロウ	
生年月日	2013	年	7月 ▼ 20日 ▼
【必須】郵便番号（半角）	8700000		
住所	大分県大分市金池南1丁目5番1号		
【必須】電話番号（半角）	0970000000		
【必須】E-mail（半角）	oita@oita.co.jp		
【必須】予約連絡方法	不要 ▼		

リセット キャンセル 登録

スマホ版

利用者情報登録

マイナンバー読み込み

名前
大分 太郎

【必須】名前カタカナ（全角）

姓 オオイタ
名 タロウ

生年月日
2013 年 7月 ▼ 20日 ▼

【必須】郵便番号（半角）
8700000

住所
大分県大分市金池南1丁目5番1号

【必須】電話番号（半角）
0970000000

【必須】E-mail（半角）
oita@oita.co.jp

【必須】予約連絡方法 不要 ▼

リセット キャンセル 登録

⑧大分市民図書館の図書館サービスサイト（利用者情報登録確認ページ）

大分市在住者＋広域市町（別府市、佐伯市、臼杵市、津久見市、竹田市、豊後大野市、由布市、日出町）の住民の方で、二重登録に該当しない場合は、以下の【利用者情報登録確認】画面が表示されます。

そのまま登録する場合は、登録ボタンを押してください。

入力内容を修正する場合は、キャンセルボタンを押してください。

PC版

大分市民図書館

ホームページへ 資料検索 詳細検索 資料紹介 利用案内 Myライブラリ

ホームページへ > 利用者情報登録 > タイトル、著者名など 検索

利用者情報登録確認

名前	大分 太郎
名前カタカナ	オオイタ タロウ
生年月日	2013/7/20
郵便番号	8700000
住所	大分県大分市金池南1丁目5番1号
電話番号	0970000000
E-mail	oita@oita.co.jp
予約連絡方法	不要

キャンセル 登録

スマホ版

利用者情報確認

名前：大分 太郎

名前カタカナ：オオイタ タロウ

生年月日：2013/07/20

郵便番号：8700000

住所：大分県大分市金池南1丁目5番1号

電話番号：0970000000

Email

oita@oita.co.jp

予約連絡方法：不要

キャンセル

登録

⑨大分市民図書館の図書館サービスサイト（利用者情報登録結果ページ）

利用者登録が完了すると以下の画面が表示されます。

利用者番号とMyライブラリの初回ログインパスワードについて、記載がありますのでご確認ください。

別途、入力されたE-mailアドレスに登録申請受付メールが送付されます。併せて、ご確認ください。

以上で、登録は完了です。

Myライブラリにログインすると、本の予約や貸出状況の確認等の図書館サービスをご利用いただけます。

PC版



The screenshot shows the library's website interface. At the top, there is a header with the library name and a navigation menu. The main content area displays the registration result message.

大分市民図書館

ホームページへ 資料検索 詳細検索 資料紹介 利用案内 Myライブラリ

ホームページへ > 利用者情報登録 > 利用者情報登録確認 >

タイトル、著者名など 検索

 利用者情報登録結果

利用者情報登録申し込みを受付ました。
利用者番号は『8000028』です。
Myライブラリのログインパスワードは西暦から始まる生年月日8ケタです。（例）1992年4月2日生まれの方→19920402
※利用者番号、ログインパスワードはMyライブラリログイン時に必要となりますので、お忘れにならないよう必ずお控えください。

メールが届かない場合は、下のMyライブラリからメールアドレスの確認、修正をお願いします。

Myライブラリログイン

スマホ版

利用者情報登録結果

利用者情報登録申し込みを受付ました。

利用者番号は『8000028』です。

Myライブラリのログインパスワードは西暦から始まる生年月日8ケタです。（例）1992年4月2日生まれの方→19920402

※利用者番号、ログインパスワードはMyライブラリログイン時に必要となりますので、お忘れにならないよう必ずお控えください。

メールが届かない場合は、下のMyライブラリからメールアドレスの確認、修正をお願いします。

Myライブラリログイン

⑩ Myライブラリ (ログイン後)

本を借りるときは、スマートフォンまたはタブレットで大分市民図書館ホームページからMyライブラリにログインし、「利用者情報」→「利用者カード」と進んでください。

貸出券番号とバーコードが表示されますので、窓口でご提示ください。

なお、図書等貸出券(カード)が必要な方は、後日、市民図書館窓口へお申し出ください。

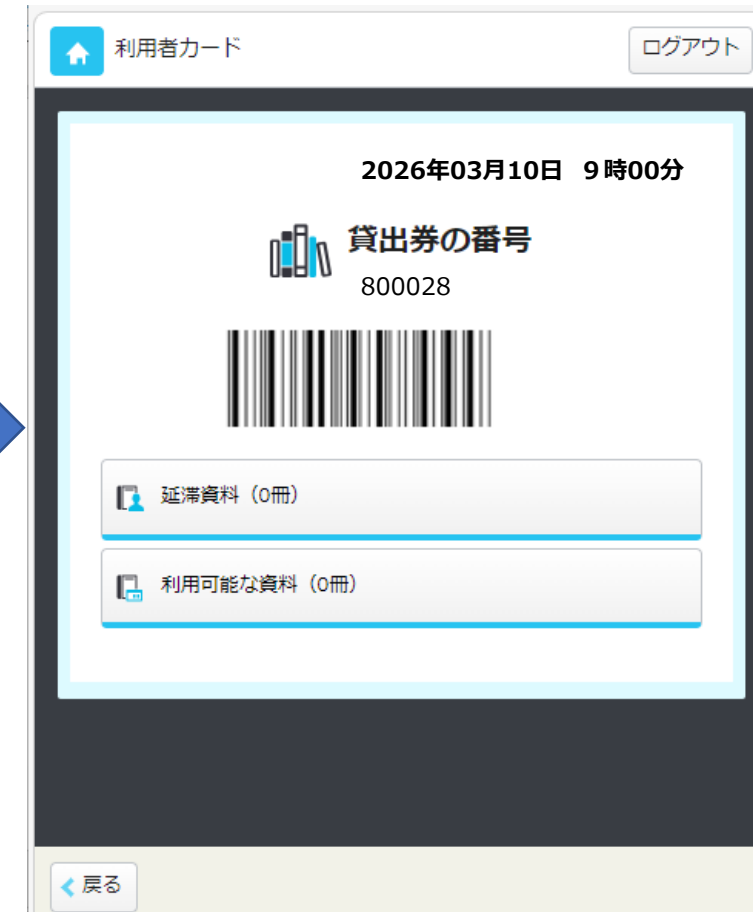
スマホ版



Smartphone login screen. The page title is "認証" (Authentication). It features a login form with the following fields: "貸出券の番号" (Loan slip number) with the value "8000028", and "パスワード" (Password) with masked characters ".....". Below the form are two buttons: "キャンセル" (Cancel) and "ログイン" (Login), with the "ログイン" button highlighted by a red box. A footer contains the copyright notice "© 2024 Oita Citizens Library" and a "戻る" (Back) button at the bottom left.



"My Library" menu screen. The page title is "Myライブラリ" and it includes a "ログアウト" (Logout) button. The main menu items are: "利用状況" (Usage status), "My本棚" (My bookshelf), "利用者情報" (User information), "利用者カード" (User card), "利用者情報変更" (Change user information), "SDI", and "通知メッセージ一覧" (List of notification messages). The "利用者情報" and "利用者カード" items are highlighted with red boxes. A footer contains the copyright notice "© 2024 Oita Citizens Library" and a "戻る" (Back) button at the bottom left.



"User Card" screen. The page title is "利用者カード" and it includes a "ログアウト" (Logout) button. The card displays the date and time "2026年03月10日 9時00分", the loan slip number "貸出券の番号 800028", and a barcode. Below the barcode are two summary boxes: "延滞資料 (0冊)" (Overdue materials: 0 books) and "利用可能な資料 (0冊)" (Available materials: 0 books). A "戻る" (Back) button is located at the bottom left.